


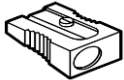




ใบงานที่ 31.1 เรื่อง Describing things I
 หน่วยการเรียนรู้ที่ 5 แผนการจัดการเรียนรู้ที่ 31 เรื่อง Products
 รายวิชา ภาษาอังกฤษ อ23101 ภาคเรียนที่ 1 ชั้นมัธยมศึกษาปีที่ 3

Name : _____ class _____ No _____

Directions: Color and describe the following objects by shape, color and material.

	Shape	Color	Material
1. Briefcase 			
2. Clock 			
3. Wrist watch 			
4. Pencil sharpener 			
5. Envelope 			
6. Basket 			

Some words you can use: rectangular, white, flat, silver, grey, metal, square, yellow, brown, round, gold, black, plastic, glass, paper

ใบงานที่ 31.2 เรื่อง Describing things II
หน่วยการเรียนรู้ที่ 5 แผนการจัดการเรียนรู้ที่ 31 เรื่อง Products
รายวิชา ภาษาอังกฤษ อ23101 ภาคเรียนที่ 1 ชั้นมัธยมศึกษาปีที่ 3

Directions: Rearrange the following words in correct order.

1. JACKET / LEATHER / BROWN / OLD / NICE / FRENCH / A / WITH BIG BUTTONS

.....

2. ROUND / A / ANTIQUE / PORCELAIN / BRITISH / WHITE / PLATE / LOVELY

.....

3. WITH PEARLS / ANCIENT / A / GOLDEN / ITALIAN / SMALL / RING / BEAUTIFUL

.....

4. SILVER / NEW / FRENCH / BEAUTIFUL / NECKLACE / A

.....

5. WOODEN /18TH CENTURY /BIG / COMFORTABLE / ITALIAN / TABLE / BROWN/ A / SQUARE

.....

6. SCARF / SILK / RED AND BLUE / FRENCH / A / SMALL / NICE/NEW

.....

ใบความรู้ที่ 31 เรื่อง Order of Adjectives
หน่วยการเรียนรู้ที่ 5 แผนการจัดการเรียนรู้ที่ 31 เรื่อง Products
รายวิชา ภาษาอังกฤษ อ23101 ภาคเรียนที่ 1 ชั้นมัธยมศึกษาปีที่ 3

ORDER OF ADJECTIVES



1

Determiner

a, an, the, both,
either, some, many,
my, your, our, etc.

2

Opinion

good, bad, great,
terrible, pretty, silly,
lovely, beautiful, etc.



3

Size

huge, big, large, tiny,
enormous, little, tall,
long, gigantic, etc.

4

Shape

flat, round,
square, triangular,
rectangular, etc.

5

Age

young, old, new,
ancient, six-year-old,
antique, youthful, etc.

6

Color

red, black, pale,
bright, faded, shining,
yellow, orange, etc.



7

Origin

French, American,
Canadian, Mexican,
Greek, Swiss, etc.



8

Material

wooden, silk, metal,
paper, gold, silver,
copper, cotton, etc.



9

Purpose

writing, rolling,
sleeping, roasting,
running, dancing, etc.

ใบความรู้ที่ 32 เรื่อง Describing Things
หน่วยการเรียนรู้ที่ 5 แผนการจัดการเรียนรู้ที่ 32 เรื่อง Local Products (OTOP)
รายวิชา ภาษาอังกฤษ อ23101 ภาคเรียนที่ 1 ชั้นมัธยมศึกษาปีที่ 3

Name : _____ class _____ No _____

Directions: Write a sentence to describe the word.

size	shape	color	taste/ flavor	texture
● small	● square	● red	● bitter	● smooth
● tiny	● round	● blue	● fresh	● hard
● short	● oval	● green	● juicy	● fluffy
● medium	● curved	● yellow	● tasteless	● soft
● large	● straight	● brown	● cold	● rough
● huge	● wide	● orange	● sticky	● sticky
● big	● narrow	● purple	● spicy	● bumpy
● tall	● crooked	● grey	● sour	● slippery
● fitted	● flat	● white	● sweet	● liquid
● gargantuan			● salty	● leathery
● snug			● floral	● slippery
● substantial			● spiced	● rough
			● musty	● bumpy
			● savory	● sharp
			● sour	● silky
			● bitter	● fluffy
			● flavorless	● sticky
			● juicy	● grainy
			● crispy	● sandy

ใบงานที่ 32.1 เรื่อง OTOPs
หน่วยการเรียนรู้ที่ 5 แผนการจัดการเรียนรู้ที่ 32 เรื่อง Local Products (OTOP)
รายวิชา ภาษาอังกฤษ อ23101 ภาคเรียนที่ 1 ชั้นมัธยมศึกษาปีที่ 3

Directions: Discuss about OTOP products in group.

1



2



3



4



5



6



Products	Description

--	--

ใบงานที่ 33.1 เรื่อง Grouping

หน่วยการเรียนรู้ที่ 5 แผนการจัดการเรียนรู้ที่ 33 เรื่อง Creative Products
รายวิชา ภาษาอังกฤษ รหัสวิชา อ23101 ภาคเรียนที่ 1 ชั้นมัธยมศึกษาปีที่ 3

Name: _____ class _____ No _____

Directions: Write the listed words under the right heading.

spiced	bitter	crispy	slippery	retro
sweet	rough	plus-size	pastel	matte
pointy	trendy	oblong	snug	old-fashioned

<p>Scent</p> <p>Floral Fresh Musty Subtle</p>	<p>Flavor</p> <p>Savory </p> <p>Sour </p> <p>Flavorless</p>	<p>Texture</p> <p>Leathery </p> <p>..... Sharp</p> <p>Silky Grainy</p>
<p>Temperature</p> <p>Lukewarm Chilly Refreshing Pleasant Fair toasty</p>	<p>Describing Things</p>	<p>Condition/Style</p> <p>..... Shiny</p> <p>Brand-new </p> <p>Modern Chic Environmentally-friendly</p>
<p>Size/Amount</p> <p>Full Slim Fitted Gargantuan Substantial</p>		<p>Shape</p> <p>..... Pyramid</p> <p>Rectangular Boxy</p> <p>Bulbous </p> <p>Twisted Fitted</p>

เฉลย ใบงานที่ 33.1 เรื่อง Grouping
 หน่วยการเรียนรู้ที่ 5 แผนการจัดการเรียนรู้ที่ 33 เรื่อง Local Products (OTOP) 1
 รายวิชา ภาษาอังกฤษ รหัสวิชา อ23101 ภาคเรียนที่ 1 ชั้นมัธยมศึกษาปีที่ 3

Directions: Write the listed words under the right heading.

Spiced Bitter Crisp Slippery Retro
 Sweet Rough Plus-size Pastel Matte
 Pointy Trendy Oblong Snug Old-fashioned

Scent		Flavor	Texture
Floral Fresh Spiced Musty Subtle		Savory Sweet Sour Bitter Flavorless	Leathery Slippery Rough Sharp Silky Grainy Crisp
Temperature	Describing Things		Condition/Style
Lukewarm Chilly Refreshing Pleasant Fair toasty			Old-fashioned Shiny Brand-new Retro Modern Chic Trendy Environmentally-friendly
Size/Amount		Color	Shape
Full Slim Fitted Gargantuan Snug Plus-size Substantial		Dark Pale Pastel Bright Shaded Blended Matte	Oblong Pyramid Rectangular Boxy Bulbous Pointy Twisted Fitted

ใบงานที่ 33.2 เรื่อง My Product

หน่วยการเรียนรู้ที่ 5 แผนการจัดการเรียนรู้ที่ 33 เรื่อง Creative Products

รายวิชา ภาษาอังกฤษ รหัสวิชา อ23101 ภาคเรียนที่ 1 ชั้นมัธยมศึกษาปีที่ 3

Directions: Draw and color your product.



ใบงานที่ 35.1 เรื่อง Description of Product
 หน่วยการเรียนรู้ที่ 5 แผนการจัดการเรียนรู้ที่ 35 เรื่อง OTOP Products
 รายวิชา ภาษาอังกฤษ รหัสวิชา อ23101 ภาคเรียนที่ 1 ชั้นมัธยมศึกษาปีที่ 3

Name: _____ class _____ No _____

Directions: Read the information and answer the following questions “True” or “False”.

THE HERB OF THE WEEK

MEDICINAL VALUE
TREATS AND PREVENTS:

- MANAGING DIABETES
- BALANCING BLOOD SUGAR LEVELS
- HELPING IN WEIGHT LOSS
- PREVENTING CAVITIES
- LOWERING BLOOD PRESSURE

NUTRITIONAL VALUE

CONTAINS:

- STEVIOSIDE, 100 – 300X SWEETER THAN SUCROSE
- ZERO CALORIES

COMPOUNDS:

- VITAMINS A & C
- ZINC
- RUTIN

PROPERTIES:

- ANTIHYPERGLYCEMIC (FOR DIABETICS)
- ANTIBACTERIAL

• Stevia is an herb that happens to be sweet.
 • Stevia can be used for cooking and baking.

STEVIA
 Nutritional & Medicinal Benefits

- _____ 1. If you want to gain weight, you should use this product.
- _____ 2. You can use this product in baking.
- _____ 3. This product is no impact on tooth decay.
- _____ 4. It is possible health benefits for sufferers of hypertension and diabetes.
- _____ 5. Stevia has zero calories, zero carbohydrate and no vitamins.

ใบงานที่ 35.2 เรื่อง Making Hot Drink

หน่วยการเรียนรู้ที่ 5 แผนการจัดการเรียนรู้ที่ 35 เรื่อง OTOP Products
รายวิชา ภาษาอังกฤษ รหัสวิชา อ23101 ภาคเรียนที่ 1 ชั้นมัธยมศึกษาปีที่ 3

Directions: Read the instructions and write a number of instructions in front of the picture.

How to Make Hot Drink

1. First, gather all the ingredients need.
2. Next, pour milk into a cup heat it if you like.
3. Then, melt the chocolate.
4. Finally, pour the chocolate into a cup and stir.
Add whipped cream if you want.

A.



B.



C.



D.



ใบงานที่ 35.3 เรื่อง Herbal Tea Recipes with Stevia
หน่วยการเรียนรู้ที่ 5 แผนการจัดการเรียนรู้ที่ 35 เรื่อง OTOP Products
รายวิชา ภาษาอังกฤษ รหัสวิชา อ23101 ภาคเรียนที่ 1 ชั้นมัธยมศึกษาปีที่ 3

Directions: There are 2 recipes. Choose one and draw pictures following the instructions.

Herbal tea recipes with stevia

Ingredients:

- 1 teaspoon thyme leaves, torn
- 1 teaspoon fresh stevia leaves, torn
- 1 cup bottled water

Heat water in saucepan on highest setting until you reach the boiling point and it starts to boil gently. Turn down to a simmer and add thyme and stevia. Cover pan and let steep for about 10 minutes. Strain tea and serve.

Herbal lemon ice tea with stevia

Ingredients:


- rind from 1 lemon
- 2 cups bottled water
- 3 teaspoons mint leaves, torn
- 1 teaspoon fresh stevia leaves, torn

Heat water in saucepan on highest setting until you reach the boiling point and it starts to boil gently. Turn down to a simmer and add lemon rind, mint leaves and stevia. Cover pan and let steep for about 10 minutes. Strain tea and let cool completely. Add ice cubes and serve.

ใบงานที่ 36.1 เรื่อง Product Label
หน่วยการเรียนรู้ที่ 5 แผนการจัดการเรียนรู้ที่ 36 เรื่อง OTOP Label
รายวิชา ภาษาอังกฤษ รหัสวิชา อ23101 ภาคเรียนที่ 1 ชั้นมัธยมศึกษาปีที่ 3

Name: _____ class _____ No _____

Directions: Create you product label.



ใบงานที่ 37 เรื่อง Advertise OTOP Product
หน่วยการเรียนรู้ที่ 5 แผนการจัดการเรียนรู้ที่ 37 เรื่อง A Brochure of OTOP Product
รายวิชา ภาษาอังกฤษ รหัสวิชา อ23101 ภาคเรียนที่ 1 ชั้นมัธยมศึกษาปีที่ 3

Name: _____ class _____ No _____

Directions: Create a brochure for advertising your OTOP product.

