

ใบความรู้ 1.1

หน่วยการเรียนรู้ที่ 1 แผนการจัดการเรียนรู้ที่ 1 เรื่อง How's it going?

รายวิชา ภาษาอังกฤษ อ 21101 ภาคเรียนที่ 1 ชั้นมัธยมศึกษาปีที่ 1

ตามปกติในชีวิตประจำวัน เมื่อเราพบผู้คนที่ต่าง ๆ เราจะต้องมีการทักทายและกล่าวลาตามความเหมาะสม โอกาส และสถานที่ ในภาษาอังกฤษมีวิธีการทักทาย (Greeting) และกล่าวลา (Leave taking) กันอย่างไรบ้าง

1. การทักทาย (Greeting) ถ้าเป็นคนที่คุณเคยและสนิทสนมกัน มักจะใช้คำว่า Hello หรือ Hi ซึ่งแปลว่า สวัสดี แต่การทักทายอย่างเป็นทางการสำหรับผู้ไม่คุ้นเคยกัน หรืออยู่ในสถานภาพที่แตกต่างกัน เช่น เจ้านายกับลูกน้อง ครูกับลูกศิษย์ จะใช้คำว่า Good morning. (สวัสดีตอนเช้า) Good afternoon. (สวัสดีตอนกลางวัน) และ Good evening. (สวัสดีตอนเย็น) ต่อด้วยคำทักทายว่า How are you? (คุณสบายดีหรือ) ซึ่งคู่สนทนาก็จะตอบและถามกลับในทำนองเดียวกัน เช่น

Suda : Hi, Malee. How are you?

Malee : Fine, thanks. And you?

Suda : Very well, thank you.

ในสถานการณ์นี้ สูดากับมาลีเป็นเพื่อนกัน เมื่อพบกันก็ทักทายและถามทุกข์สุขซึ่งกันและกันก่อน เช่น สำหรับช่วงเวลาของการกล่าวคำทักทายในภาษาอังกฤษ แบ่งออกได้เป็น 3 ช่วงดังนี้

☺ Good morning. ใช้คำทักทายในตอนเช้า ตั้งแต่เวลา 00.01 น. ถึงตอนเที่ยงวัน 12.00 น.

☺ Good afternoon. ใช้คำทักทายในตอนหลังเที่ยงวัน ตั้งแต่เวลา 12.01 น. ถึงก่อนพระอาทิตย์ตก

☺ Good evening. ใช้คำทักทาย หลังเวลา 18.00 น. หรือหลังดวงอาทิตย์ตกเป็นต้นไป

สำนวนที่ใช้สอบถามทุกข์สุขว่าเป็นอย่างไรบ้างเมื่อพบกัน ในภาษาอังกฤษนิยมใช้หลายสำนวนด้วยกัน เช่น

☺ How are you?

☺ How are you today?

☺ How are you doing?

☺ How's it going?

สบายดีไหม / เป็นอย่างไรบ้าง

สำนวนที่ใช้ตอบรับการสอบถามทุกข์สุขว่าเป็นอย่างไรเมื่อพบกัน เช่น

☺ Very well, thanks.

☺ Great, thanks.

สบายดีมาก ขอขอบคุณ



☺ So so.

ก็เรื่อย ๆ นะ

☺ I'm quite well, thank you. And you? สบายดีนะ ขอขอบคุณ แล้วคุณล่ะ

☹ Not bad. And you? ก็อ้อมแย่ง แล้วคุณล่ะ

2. การกล่าวลา (Leave Taking) โดยปกติ ก่อนจะจบสิ้นการสนทนาตามมารยาทและธรรมเนียมปฏิบัติของ

คนทั่วโลก ไม่ว่าจะเป็นประเทศใดก็ตาม สิ่งสำคัญประการหนึ่งที่ไม่สามารถละเลยได้ คือ การกล่าวลา (Leave Taking) โดยทั่วไป คำนวนที่ใช้ในการกล่าวลา ได้แก่ Goodbye, Bye แปลว่า ลาก่อนนอกจากนี้ยังมีคำนวนที่ใช้ในการกล่าวลาอื่น ๆ อีก ซึ่งจะใช้ตามสถานการณ์ต่าง ๆ ที่เกิดขึ้น เช่น

☺ See you. แล้วเจอกันใหม่

☺ See you later. แล้วพบกันใหม่

☺ So long. ลาที (คนสนิท)

☺ Good night. กล่าวลาตอนกลางคืน

สำนวน See you later. ใช้ในกรณีที่ไม่ได้ระบุเวลา ในกรณีที่ผู้สนทนาต้องการกล่าวลา โดยการระบุเวลาที่จะพบกันอีกครั้งหนึ่งแน่นอน ให้ใช้สำนวน ดังนี้

☺ See you tomorrow. แล้วพบกันวันพรุ่งนี้

☺ See you next year. ไว้พบกันปีหน้า

☺ See you on Sunday. แล้วพบกันวันอาทิตย์

How's it going?

Fine, thanks.



ใบงาน 1.1

หน่วยการเรียนรู้ที่ 1 แผนการจัดการเรียนรู้ที่ 1 เรื่อง How's it going?
รายวิชา ภาษาอังกฤษ อ 21101 ภาคเรียนที่ 1 ชั้นมัธยมศึกษาปีที่ 1

Write the greetings under the correct pictures.

Good morning.	Good-bye.	How's it going?
Hello. I'm Tony.	How do you do?	See you soon.
Fine, thanks.	Bye.	Good afternoon.
See you later.	Hello. I'm Kate.	How do you do?

①

②

③



A: Hello. I'm Tony. B: _____	A: _____	A: How's it going? b: _____
---------------------------------	----------	--------------------------------

④

⑤

⑥



A: See you later.

B: _____

A: How do you do?

B: _____

A: Good bye.

B: _____

เฉลยใบงาน 1.1

หน่วยการเรียนรู้ที่ 1 แผนการจัดการเรียนรู้ที่ 1 เรื่อง How's it going?

รายวิชา ภาษาอังกฤษ อ 21101 ภาคเรียนที่ 1 ชั้นมัธยมศึกษาปีที่ 1

Write the greetings under the correct pictures.

Good morning.	Good-bye.	How's it going?
Hello. I'm Tony.	How do you do?	See you soon.
Fine, thanks.	Bye.	Good afternoon.
See you later.	Hello. I'm Kate.	How do you do?

①

②

③



A: <u>Hello. I'm Tony.</u> B: <u>Hello. I'm Kate.</u>	A: <u>Good morning.</u>	A: <u>How's it going?</u> b: <u>Fine, thanks.</u>
--	-------------------------	--

④

⑤

⑥



A: See you later.

B: See you soon.

A: How do you do?

B: How do you do?

A: Good -bye.

B: Bye.

ใบงานที่ 3.1

หน่วยการเรียนรู้ที่ 1 แผนการจัดการเรียนรู้ที่ 3 เรื่อง This is my friend.

รายวิชา ภาษาอังกฤษ อ21101 ภาคเรียนที่ 1 ชั้นมัธยมศึกษาปีที่ 1

Name : Class. 1/1..... No.

Direction : Fill the word in the blank.



Jack, _____ is Jane.

Jane, _____ Jack.



How _____ do?

_____ do you _____?



Nice _____ you.

_____ to meet _____,
_____.



ใบความรู้ 4.1 เรื่อง Possessive Adjective
หน่วยการเรียนรู้ที่ 1 แผนการจัดการเรียนรู้ที่ 4 เรื่อง My best friend
รายวิชา ภาษาอังกฤษ อ 21101 ภาคเรียนที่ 1 ชั้นมัธยมศึกษาปีที่ 1

Possessive Adjective หมายถึง คำที่ไปขยายคำนามเพื่อแสดงความเป็นเจ้าของ

บุรุษ	Subject pronoun	Possessive adjective
บุรุษที่ 1 (แทนผู้พูด)	I (เอกพจน์) We (พหูพจน์)	my our
บุรุษที่ 2 (แทนผู้ฟัง)	You (เอกพจน์-พหูพจน์)	your
บุรุษที่ 3 (แทนบุคคลที่ กล่าวถึง)	He (เอกพจน์) She (เอกพจน์) It (เอกพจน์) They (พหูพจน์)	his her its their

Possessive Adjectives ต้องใช้คู่คำนาม (ขยายคำนาม เสมอ ไม่สามารถใช้อย่างโดดเดี่ยวได้ และต้องวางอยู่หน้าคำนามที่ต้องการแสดงความเป็นเจ้าของเสมอ ได้แก่ my (ของฉัน), your (ของคุณ→คนเดียว), her (ของเธอ), his (ของเขา), its (ของมัน), our (ของพวกเรา), your (ของพวกคุณ→หลายคน), their (ของพวกเขา)

Possessive Adjectives + Nouns

I love my family. ฉันรักครอบครัวของฉัน

Where is your house? บ้านของคุณอยู่ที่ไหน?

She lost her book at the school. เธอลืมหนังสือของเธอไว้ที่โรงเรียน

His son is very cute. ลูกชายของเขาน่ารักมาก

What are its main advantages? ประโยชน์หลักๆของมันคืออะไร

Our English class starts on 9 o'clock. คาบเรียนวิชาภาษาอังกฤษของพวกเราเริ่มตอน 9 โมง

Their business is running well in China. ธุรกิจของพวกเขากำลังไปได้ดีในประเทศจีน

ใบความรู้ 4.1 เรื่อง Possessive Adjective

หน่วยการเรียนรู้ที่ 1 แผนการจัดการเรียนรู้ที่ 4 เรื่อง My best friend
รายวิชา ภาษาอังกฤษ อ 21101 ภาคเรียนที่ 1 ชั้นมัธยมศึกษาปีที่ 1

Possessive Adjective หมายถึง คำที่ไปขยายคำนามเพื่อแสดงความเป็นเจ้าของ

บุรุษ	Subject pronoun	Possessive adjective
บุรุษที่ 1 (แทนผู้พูด)	I (เอกพจน์) We (พหูพจน์)	my our
บุรุษที่ 2 (แทนผู้ฟัง)	You (เอกพจน์-พหูพจน์)	your
บุรุษที่ 3 (แทนบุคคลที่ กล่าวถึง)	He (เอกพจน์) She (เอกพจน์) It (เอกพจน์) They (พหูพจน์)	his her its their

Possessive Adjectives ต้องใช้คู่คำนาม (ขยายคำนาม) เสมอ ไม่สามารถใช้อย่างโดดเดี่ยวได้ และต้องวางอยู่หน้าคำนามที่ต้องการแสดงความเป็นเจ้าของเสมอ ได้แก่ my (ของฉัน), your (ของคุณ→คนเดียว), her (ของเธอ), his (ของเขา), its (ของมัน), our (ของพวกเรา), your (ของพวกคุณ→หลายคน), their (ของพวกเขา)

Possessive Adjectives + Nouns

I love my family. ฉันรักครอบครัวของฉัน

Where is your house? บ้านของคุณอยู่ที่ไหน?

She lost her book at the school. เธอลืมหนังสือของเธอไว้ที่โรงเรียน

His son is very cute. ลูกชายของเขาน่ารักมาก

What are its main advantages? ประโยชน์หลักๆของมันคืออะไร

Our English class starts on 9 o'clock. คาบเรียนวิชาภาษาอังกฤษของพวกเราเริ่มตอน 9 โมง


Their business is running well in China. ธุรกิจของพวกเขากำลังไปได้ดีในประเทศจีน

ใบงาน 5.1 เรื่อง Find Someone Who
 หน่วยการเรียนรู้ที่ 1 แผนการจัดการเรียนรู้ที่ 5 เรื่อง How old are you?
 รายวิชา ภาษาอังกฤษ อ 21101 ภาคเรียนที่ 1 ชั้นมัธยมศึกษาปีที่ 1

Name : Class. 1/1..... No.

Age



	Classmate's name	Age
1.		
2.		
3.		
4.		
5.		



อ้างอิง www.allthingstotopics.com/uploads/2/3/2/9/23290220/findsomeone-family.pdf
<https://www.youtube.com/watch?v=x2cl4ZgsYU4>


ใบงาน 6.1 เรื่อง การบอกวันและเดือนเกิด

หน่วยการเรียนรู้ที่ 1 แผนการจัดการเรียนรู้ที่ 6 เรื่อง When is your birthday?

รายวิชา ภาษาอังกฤษ อ21101 ภาคเรียนที่ 1 ชั้นมัธยมศึกษาปีที่ 1

Name : Class. 1/1..... No.

Direction1: Write the days in the boxes.



ใบงาน 6.2 เรื่อง การบอกวันและเดือนเกิด

หน่วยการเรียนรู้ที่ 1 แผนการจัดการเรียนรู้ที่ 6 เรื่อง When is your birthday?

รายวิชา ภาษาอังกฤษ อ21101 ภาคเรียนที่ 1 ชั้นมัธยมศึกษาปีที่ 1

Name : Class. 1/1..... No.

Circle the months of the year, then write the months in the right order.

The Year Round

Circle the months of the year.

Then write the months in the right order.

1	January	7	
2		8	
3		9	
4		10	
5		11	
6		12	

Help me to break the code and write the days of the week, please!

a	b	c	d	e	f	g	h	i	j	k	l	m
*	☞	✂	⊗	☾	●	◇	▣	*	×	✱	▣	◇
n	o	p	q	r	s	t	u	v	w	x	y	z
▣	●	◇	+	*	☆	●	◇	+	+	⊗	*	☆

a) ⊕ ☾ ⊗ ▣ ☾ ☆ ⊗ ☆

b) ● ☆ * ⊗ ☆ *

c) ● ▣ ◇ ☆ ☆ ⊗ ☆ *

d) ◇ ☆ ▣ ⊗ ☆ *

e) ☆ ◇ ▣ ⊗ ☆ *


f) ● ◇ ☾ ☆ ⊗ ☆ *

เฉลยใบงานที่ 6.1 เรื่อง การบอกวันและเดือนเกิด

หน่วยการเรียนรู้ที่ 1 แผนการจัดการเรียนรู้ที่ 6 เรื่อง When is your birthday?

รายวิชา ภาษาอังกฤษ รหัส อ21101 ภาคเรียนที่ 1 ชั้นมัธยมศึกษาปีที่ 1

Direction1: Write the days in the boxes.



เฉลยใบงานที่ 6.2 เรื่อง การบอกวันและเดือนเกิด

หน่วยการเรียนรู้ที่ 1 แผนการจัดการเรียนรู้ที่ 6 เรื่อง When is your birthday?

รายวิชา ภาษาอังกฤษ อ21101 ภาคเรียนที่ 1 ชั้นมัธยมศึกษาปีที่ 1

The Year Round



Circle the months of the year.
Then write the months in the right order.

January February March April May June July August September October November December

- | | | | |
|---|----------|----|-----------|
| 1 | January | 7 | July |
| 2 | February | 8 | August |
| 3 | March | 9 | September |
| 4 | April | 10 | October |
| 5 | May | 11 | November |
| 6 | June | 12 | December |

Help me to break the code and write the days of the week, please!

a	b	c	d	e	f	g	h	i	j	k	l	m
★	✂	⊗	☾	●	◇	▣	*	✖	✱	▣	◇	
n	o	p	q	r	s	t	u	v	w	x	y	z
▣	●	◇	+	*	●	◇	+	+	⊙	*	●	

a) ⊕ ☾ ⊗ ▣ ☾ ● ⊗ ★ ✱
_____ Wednesday _____

c) ● ▣ ◇ * ● ⊗ ★ ✱
_____ Thursday _____

b) ● * * ⊗ ★ ✱
_____ Friday _____

d) ◇ ● ▣ ⊗ ★ ✱
_____ Monday _____

g) ● ★ ● ◇ * ⊗ ★ ✱
_____ Saturday _____

e) ● ◇ ☾ ● ⊗ ★ ✱
_____ Tuesday _____

f) ● ◇ ▣ ⊗ ★ ✱
_____ Sunday _____

ใบงาน 7.1 เรื่อง Daily routine

หน่วยการเรียนรู้ที่ 1 แผนการจัดการเรียนรู้ที่ 7 เรื่อง Daily Routine.
รายวิชา ภาษาอังกฤษ รหัส อ21101 ภาคเรียนที่ 1 ชั้นมัธยมศึกษาปีที่ 1

Name : Class. 1/1..... No.

Direction1: Take it in turns to ask each other the correct questions to find out the answers.

DAILY ROUTINE

Ask questions to find out the answers.

What time do you.....

get up?

have breakfast?.....

have a shower?.....

go to school?.....

have lunch?.....

go home?.....

have dinner?.....

do your homework?.....

go to bed?.....