

หน่วยการเรียนรู้ที่ 1 Me & My Family เรื่อง All About Me เรื่องย่อยที่ 1 Hello! My Name Is Mary  
ใบงานที่ 2 Listen and Write

ขั้นตอนการทำกิจกรรม ฟัง CD Track 01 และเลือกคำศัพท์ในตารางเติมลงในช่องว่างที่กำหนดให้  
และทำเครื่องหมาย ✓ ลงในช่องว่างในภาพที่ถูกต้อง


**Instructions:** Listen and fill in the blanks.

parents	150	twelve	coffee	watch
five	father	singing	cartoon	50

Hi! My name is Mary. My surname is Brown. I live with my .....  
in America. I am ..... years old. I weigh.....kilograms.  
I am .....centimeters tall. I like swimming. I have a dog. His  
name is Pluto. He is .....years old.

There are .....people in my family. My  
.....'s name is Mark. His hobby is collecting stamps. My father likes to  
drink .....My mother's name is Kathy. She likes to .....  
television. My brother's name is Mike. He likes reading .....books  
and playing football. My sister's name is Lucy. She likes  
..... I love my family.

**Instructions:** Put a ✓ in the correct picture. ใส่เครื่องหมาย ✓ ในภาพที่เหมาะสมกับเรื่อง





หน่วยการเรียนรู้ที่ 1 Me & My Family เรื่อง All About Me เรื่องย่อยที่ 1 Hello! My Name Is Mary


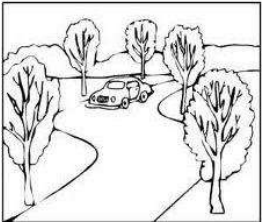




### ใบงานที่ 1 Matching

**Instructions:** Matching the vocabulary to the related meaning.

จับคู่คำศัพท์กับความหมาย

Vocabulary		Meaning	
1.	height	3	A broad roadway lined with trees.
2.	phone number		A public road in a city or town
3.	avenue		160 centimeters tall
4.	street		087-184-4467
5.	pet		a father and/or a mother
6.	age		Thailand
7.	parents		12 years old
8.	city		Chiang Mai
9.	country		50300
10.	zip code		dog

Write the word under each picture. เขียนคำศัพท์ใต้ภาพให้ถูกต้อง

 <p>YLY3w.png (640x960) <a href="http://i.stack.imgur.com/YLY3w.png">http://i.stack.imgur.com/YLY3w.png</a></p>	 <p><a href="https://www.google.co.th/search?">https://www.google.co.th/search?</a></p>	 <p><a href="https://www.google.co.th/search?">https://www.google.co.th/search?</a></p>
 <p><a href="http://mypetforumonline.com/wp-content/uploads/2014/09/Save-money-pets-credit-Rex-.jpg">http://mypetforumonline.com/wp-content/uploads/2014/09/Save-money-pets-credit-Rex-.jpg</a></p>	 <p><a href="http://image.dhgate.com/albu_244060101_00-1.0x0/kid-measuring-ruler-kids-growth-chart-height.jpg">http://image.dhgate.com/albu_244060101_00-1.0x0/kid-measuring-ruler-kids-growth-chart-height.jpg</a></p>	 <p><a href="http://adventures.worldnomads.com/uploadimages/Thailand%20_SMALL.jpg">http://adventures.worldnomads.com/uploadimages/Thailand%20_SMALL.jpg</a></p>



หน่วยการเรียนรู้ที่ 1 Me & My Family เรื่อง All About Me เรื่องย่อยที่ 2 Things You Should Know About Me  
ใบงานที่ 1 Things I Like to Feed My Tummy

ขั้นตอนการทำกิจกรรม ดูภาพและเขียนสิ่งที่นักเรียนชอบและไม่ชอบรับประทานอย่างละ 3 ประโยค

Instructions: Look at the pictures. Write 3 things you like and don't like to eat.



cake

pizza

ice cream

cookies

cereal

vegetables

1. I like to eat.....

2. I like to .....

3. I like .....

4. I don't like to eat.....

5. I don't like .....

6. I don't .....

หน่วยการเรียนรู้ที่ 1 Me & My Family เรื่อง All About Me เรื่องย่อยที่ 2 Things You Should Know About Me

### ใบงานที่ 2 My Poster

ขั้นตอนการทำกิจกรรม เติมคำหรือข้อมูลของนักเรียนลงในช่องว่างที่กำหนดให้ และวาดรูปตนเอง และครอบครัวประกอบ

Instructions: Fill in your information in the blank and draw pictures of yourself and family.

**All About ME!**

**My Favorite Things**

Color: \_\_\_\_\_

Animal: \_\_\_\_\_

Food: \_\_\_\_\_

Things at home: \_\_\_\_\_

Things at school: \_\_\_\_\_

**This is me!**

**My Family**

**I'm a star because ...**

**Name** \_\_\_\_\_

**SAFARI FUN**




© www.jbonzer.com      Graphics by Kids & Little Girls Inc.


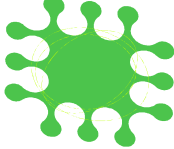


หน่วยการเรียนรู้ที่ 1 Me & My Family เรื่อง All About Me เรื่องย่อยที่ 2 Things You Should Know About Me  
ใบงานที่ 3 เรื่อง My Idol

ขั้นตอนการทำกิจกรรม เขียนเติมข้อมูลของตนเองลงในช่องว่างที่กำหนดให้

Instructions: Write all about your idol.

### My Idol's Favourite Things

		
hamburger	dog	teddy bear

			
cartoon	green	jazz	website

Hi! My idol is .....(name). He/She likes to play with  
.....(toy). His/Her favourite colour is .....(name of the colour)  
and he / she likes to eat ..... (food). He/She likes to read  
.....(name of the book).His/Her favourite animal  
is.....(name of the animal) and his/her favourite song is  
.....(name of the song) His/Her favourite website is  
.....(name of the website).

หน่วยการเรียนรู้ที่ 1 Me & My Family เรื่อง Home Sweet Home เรื่องย่อยที่ 1 We Love and Care  
ใบงานที่ 1 Word Search

- ขั้นตอนการทำกิจกรรม
1. จับคู่กับเพื่อนดูรูปภาพ และวงกลมคำศัพท์ที่เกี่ยวข้องกับสมาชิกในครอบครัว
  2. เปรียบเทียบคำตอบเพื่อนต่างคู่
  3. ผลัดกันฝึกออกเสียงคำศัพท์

Instructions: Circle the words.

1. father



2. mother



3. sister



4. grandmother



5. family



6. brother



7. parents



8. grandfather



L	Z	S	I	S	T	E	R	G	S	D	T
E	R	G	Y	I	O	F	Q	W	B	A	R
D	G	R	A	N	D	M	O	T	H	E	R
Y	B	R	S	E	R	Q	H	G	K	Q	O
O	U	T	G	R	F	A	M	I	L	Y	P
W	P	Y	R	Q	F	C	Q	H	B	A	L
R	W	U	A	M	T	M	Y	S	T	C	P
P	F	I	N	K	U	O	R	D	R	V	A
F	N	O	D	I	I	T	K	R	E	T	R
A	I	P	F	U	O	H	M	I	D	I	E
T	L	L	A	J	P	E	B	O	F	L	N
H	S	J	T	H	L	R	D	L	K	Y	T
E	T	H	H	G	K	G	R	M	C	G	S
R	Y	G	E	F	N	T	Y	N	E	N	D
A	F	S	R	D	B	R	O	T	H	E	R

หน่วยการเรียนรู้ที่ 1 Me & My Family เรื่อง Home Sweet Home เรื่องย่อยที่ 1 We Love and Care  
ใบงานที่ 2 Dear Peter

ขั้นตอนการทำกิจกรรม จับคู่กับเพื่อนเขียนจดหมายถึงเพื่อนชาวต่างชาติ เล่าเรื่องเกี่ยวกับตนเอง ครอบครัว  
และกิจกรรมที่ชอบและไม่ชอบ

Instructions: Complete the letter.

Dear Peter,

Hello, My name is .....

I am .....years old. I am a s.....

at .....school. I live with my

f.....in ..... There are


..... people in my family. My father is a

..... I have ..... sister(s) and

.....brother(s). I like to play .....

in my free time. But I don't like to .....

Tell me about your family. Bye for now.



.....

หน่วยการเรียนรู้ที่ 1 Me & My Family เรื่อง Home Sweet Home เรื่องย่อยที่ 1 We Love and Care  
ใบงานที่ 3 Tom's Family

- ขั้นตอนการทำกิจกรรม 1. ฟังเรื่องจาก CD Track 05 และช่วยกันตอบปากเปล่า  
2. ฟังเรื่องอีกครั้ง แล้วตอบคำถาม จากนั้นตรวจคำตอบพร้อมกัน

Instructions: Listen and answer the questions.

1. How many sisters do I have?
 

A. one	B. two
C. three	D. four
  
2. How old is my mom?
 

A. twenty-five	B. thirty
C. thirty-five	D. forty
  
3. My dad is...
 

A. a doctor.	B. a lawyer.
C. an engineer.	D. a barber.
  
4. What is the name of my younger sister?  
\_\_\_\_\_
  
5. What is the name of my older sister?  
\_\_\_\_\_
  
6. What is the name of my dog?  
\_\_\_\_\_
  
7. What color is my dog?
 

A. He is white.	B. He is black.
C. He is brown.	D. He is yellow.
  
8. Is my dog small or big?
 

A. He is small.	B. He is big.
C. No, he isn't.	D. Yes, it is.



หน่วยการเรียนรู้ที่ 1 Me & My Family เรื่อง Home Sweet Home เรื่องย่อยที่ 1 We Love and Care

ใบความรู้ Tom's Family

## Tom's Family

Hi, my name is Tom. I want to talk about my family. I have two sisters.

Their names are Susan and Cathy. Susan is 10 years old. Cathy is 11 years old.

They are very nice. My mother's name is Judy. She is 40 years old.

My mother is also very nice. My father's name is Andy. He is smart.

He is an engineer. He builds houses. I also have a dog.

My dog's name is Mac. He is a big dog. He is a brown dog.

He is a big brown dog. I love my family.

หน่วยการเรียนรู้ที่ 1 Me & My Family เรื่อง Home Sweet Home เรื่องย่อยที่ 2 There's No One Just Like You  
ใบงานที่ 1 My Big Family

- ขั้นตอนการทำกิจกรรม
1. จัดกลุ่ม กลุ่มละ 3 คน
  2. อ่านเรื่อง My Big Family
  3. เติมข้อมูลลงในแผนภูมิครอบครัวให้สมบูรณ์

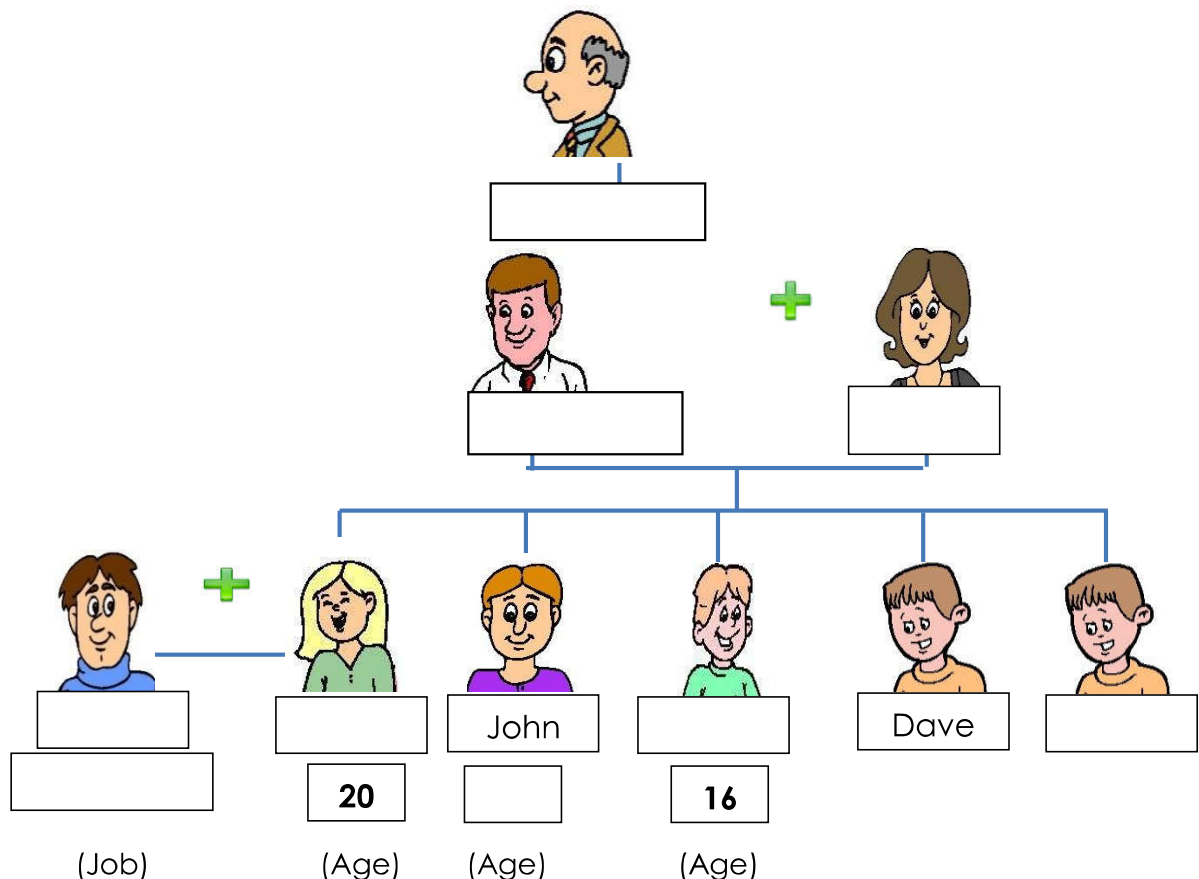
**Instructions:** A) Work in groups of 3, read and complete a family tree chart.

### My Big Family

Hi! My name's Dave and I want you to know my family. I live in a big house with my parents, Robert and Liz, my grandfather Martin and my brothers and sister. I have two older brothers; their names are John and Tom. John is seventeen and Tom is sixteen. I also have a twin brother called Mark, we are always together. My sister, Laura is twenty years old and she has a boyfriend, David. David is a teacher in my school.

We love going out together on weekends. We often go to the park and have a picnic. Mom and Laura sometimes cook spaghetti, salad or barbecue. Dad and David always ride bicycles. John, Tom, Mark and I often play football. Sometimes we go to the movies in the evening. I love weekend with my family.

### My Big Family





หน่วยการเรียนรู้ที่ 1 Me & My Family เรื่อง Home Sweet Home เรื่องย่อที่ 2 There's No One Just Like You  
ใบงานที่ 1 My Big Family (ต่อ)

- ขั้นตอนการทำกิจกรรม
1. อ่านข้อความในตอน B และเขียน T ถ้าข้อความนั้นถูกต้องหรือ F ถ้าข้อความนั้นไม่ถูกต้อง
  2. แก้ไขข้อมูลที่ไม่ถูกต้องตามเนื้อเรื่องลงในตอน C

Instructions: B) Write T (true) or F (false) for each item.

- \_\_\_\_\_ 1. There are 10 people in Dave's family.
- \_\_\_\_\_ 2. Martin is Robert's father.
- \_\_\_\_\_ 3. Dave is younger than Mark.
- \_\_\_\_\_ 4. John is older than Tom.
- \_\_\_\_\_ 5. David is Laura's boyfriend.
- \_\_\_\_\_ 6. Dave's family always goes to the zoo on weekends.
- \_\_\_\_\_ 7. They love to eat spaghetti, sandwiches and barbecue.
- \_\_\_\_\_ 8. Robert and David always ride bicycles in the park.
- \_\_\_\_\_ 9. John, Tom, Dave and Mark like playing badminton.
- \_\_\_\_\_ 10. They always have a good time together on weekends.

Instructions: C) Correct the false sentences from B.

Example: 1. There are 9 people in Dave's family.

.....

.....

.....

.....

.....


.....



หน่วยการเรียนรู้ที่ 1 Me & My Family เรื่อง Home Sweet Home เรื่องย่อยที่ 2 There's No One Just Like You

แผนภูมิเนื้อเรื่อง

## My Big Family



I love my family because we care one another. My mom is a teacher. She works very hard so we can get things we need and want. We play games every night to spend time together. My brother helps me with my math and spelling homework. Every week, my grandpa takes us to the swimming pool. This is why I love my family.

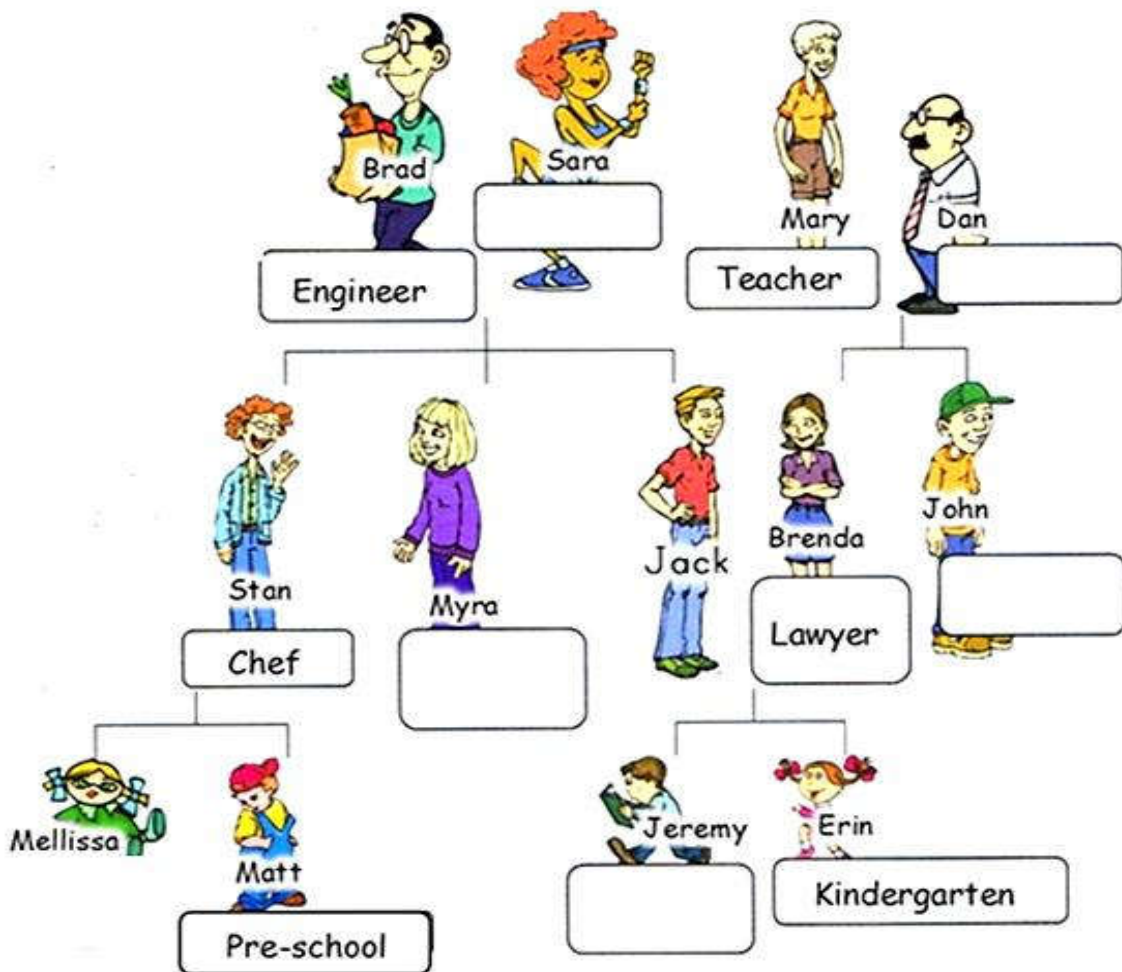
หน่วยการเรียนรู้ที่ 1 Me and My Family เรื่อง Home Sweet Home เรื่องย่อที่ 3 Who?  
ใบงาน Jack's Family

ขั้นตอนการทำกิจกรรม

1. จับคู่ฟัง CD Track 08 เรื่อง Jack's Family รอบที่ 1 แล้วดูข้อมูลในแผนภูมิ
2. ฟัง CD รอบที่ 2 แล้วเติมข้อมูลเกี่ยวกับชื่อและอาชีพ โดยเลือกคำจากตารางที่กำหนดให้ จากนั้นเปรียบเทียบคำตอบกับเพื่อนต่างคู่ และตรวจคำตอบจากเฉลยของครู

**Instructions:** Listen to CD Track 08 and look at Jack's family tree. Choose the words given and write down in the box under the right picture.

<b>occupation</b> อาชีพ	student/dance instructor/banker/model/ carpenter/high school student
----------------------------	--








หน่วยการเรียนรู้ที่ 1 Me & My Family เรื่อง My Wonderful Family เรื่องย่อยที่ 1 What Is She Like?

ใบงานที่ 1 True or False

- ขั้นตอนการทำกิจกรรม 1. ฟังข้อความจาก CD Track 10 และทำเครื่องหมาย ✓ ถ้าข้อความตรงกับภาพ และทำเครื่องหมาย ✗ ถ้าข้อความแตกต่างจากภาพ  
2. เปรียบเทียบคำตอบกับเพื่อน และตรวจคำตอบจากเฉลยที่ครูเตรียมไว้

Instructions: Listen, look and answer True or False.



หน่วยการเรียนรู้ที่ 1 Me & My Family เรื่อง My Wonderful Family เรื่องย่อยที่ 1 What Is She Like?  
 ใบงานที่ 2 Let's Think

- ขั้นตอนการทำกิจกรรม
1. หาความหมายและอ่านออกเสียงคำศัพท์ใหม่จากพจนานุกรม
  2. เลือกคำศัพท์เติมลงในตารางให้ถูกต้อง
  3. ฝึกอ่านออกเสียงคำศัพท์
  4. จับคู่แล้วผลัดกันอ่านให้เพื่อนฟัง

Instructions: A) Look and write the adjective in the best column.



generous



rude



diligent



selfish



lazy



polite

Positive	Negative

Instructions: B) Write 5 sentences, using the words from A.

เขียนประโยค 5 ประโยค โดยใช้คำคุณศัพท์จากตอน A

Example: (generous) The boy is generous.

1. (rude) \_\_\_\_\_
2. (diligent) \_\_\_\_\_
3. (selfish) \_\_\_\_\_
4. (lazy) \_\_\_\_\_
5. (polite) \_\_\_\_\_



หน่วยการเรียนรู้ที่ 1 Me & My Family เรื่อง My Wonderful Family เรื่องย่อยที่ 1 What Is She Like?  
ใบงานที่ 3 Describing People

ขั้นตอนการทำกิจกรรม

1. จับคู่อ่านประโยคและเลือกคำศัพท์ลงไปเติมให้เหมาะสม
2. จับคู่ประโยคกับรูปภาพที่กำหนดให้ โดยเขียนหมายเลขข้อลงในวงกลมใต้ภาพ
3. ครูสุ่มถามนักเรียนเพื่อตรวจคำตอบ

**Instructions:** Read, choose the word below to complete sentences and match.


generous	selfish	rude	outgoing
diligent	lazy	serious	kind

1. She is not polite and not friendly. She is \_\_\_\_\_.
2. He cares only about himself and doesn't care others. He is \_\_\_\_\_.
3. She likes to help others. She is \_\_\_\_\_.
4. She is nice, gentle and helpful. She is \_\_\_\_\_.
5. He doesn't like to work or exercise. He's happy doing nothing.  
He is \_\_\_\_\_.
6. They love partying, meeting people. They are so \_\_\_\_\_.
7. They are careful and hard-working with their work. They are \_\_\_\_\_.
8. He doesn't make jokes or smile. He is \_\_\_\_\_.

หน่วยการเรียนรู้ที่ 1 Me & My Family เรื่อง My Wonderful Family เรื่องย่อยที่ 2 My Grandma Is Kind to Me  
 ใ้ความรู้ My Grandma

**Instructions:** Read the story on your own. Look to find how to read the difficult words in a dictionary.

ฝึกอ่านด้วยตนเองโดยเปิดหาคำที่อ่านไม่ได้จากพจนานุกรมภาษาอังกฤษ



Hello, my name is Tom! My grandma, Marion, is a sweet old lady. She lives with her dog, Fluffy.  
 She has got brown eyes and grey hair. She used to be a hairdresser.

She enjoys sewing and knitting. She is always knitting me colourful pairs of socks. She also loves baking and she usually makes ginger cookies to go with her afternoon tea.

Her house is always neat and tidy. And she also cooks delicious meals. She receives regular visits from her friends; they usually talk, play cards and have tea.

Every Wednesdays my grandmother goes to her yoga class, to keep fit and healthy.

I also visit her often and she always tells me interesting stories from her youth.

I really love my grandma!

vocabulary คำศัพท์	Meaning ความหมาย
sweet old lady	หญิงชราที่อ่อนโยน
hairdresser	ช่างทำผม
sewing	เย็บผ้า
knitting	ถักนิตติ้ง
baking	ทำขนมอบ
ginger cookies	ขนมคุกกี้รสขิง
to go with	รับประทานกับ
Delicious meals	อาหารอร่อย
Receive regular visit	รับการมาเยือนอย่างสม่ำเสมอ
yoga class	ห้องเรียนโยคะ
fit and healthy	แข็งแรงและสุขภาพดี
interesting stories from her youth	เรื่องราวที่น่าสนใจในวัยเยาว์ของเธอ

หน่วยการเรียนรู้ที่ 1 Me & My Family เรื่อง My Wonderful Family เรื่องย่อยที่ 2 My Grandma Is Kind to Me  
ใบงาน My Grandma

ขั้นตอนการทำกิจกรรม อ่านเนื้อเรื่อง My Grandma แล้วตอบคำถาม

Instructions: Answer the questions.



1 Answer the questions.

1. How is Tom's grandmother?

---

2. What are his grandmother's hobbies?

---

3. What does she always do on Wednesdays?

---

4. Does Tom's grandmother like cleaning the house?

---

5. What do they talk about when Tom visit his grandmother?

---

2 Decide if the sentences are True or False.

1. Marion lives with her family.

2. Tom's grandmother used to be a teacher.

3. Marion loves to cook and bake.

4. Tom's grandma is always knitting him sweaters.

5. Marion's favourite hobby is swimming.

6. Tom's grandmother usually plays chess with her friends.

7. Tom loves his grandmother.



หน่วยการเรียนรู้ที่ 1 Me & My Family เรื่อง Doing Housework เรื่องย่อยที่ 1 | Clean My Room  
ใบงานที่ 1 Housework

Instructions: A) Choose the correct words to match each picture and write under the pictures.  
เลือกกลุ่มคำที่มีความหมายตรงกับภาพและเขียนใต้ภาพ

- |                    |                    |              |               |
|--------------------|--------------------|--------------|---------------|
| walk the dog       | fold the clothes   | make the bed | tidy the room |
| sweep the floor    | wash the dishes    | feed the cat | mop the floor |
| dust the furniture | take the trash out |              |               |



.....

.....

.....

.....



.....

.....

.....



.....

.....

.....

B) Write 3 things you do and 3 things you don't do at home.

เขียนงานบ้านที่นักเรียนทำ 3 อย่างและ ไม่ทำ 3 อย่าง

เช่น I mop the floor.

I don't wash the dishes.

1 ..... 1 .....

2 ..... 2 .....

3 ..... 3 .....


หน่วยการเรียนรู้ที่ 1 Me & My Family เรื่อง Doing Housework เรื่องย่อยที่ 1 I Clean My Room  
ใบงานที่ 2 Doing Housework

**Instructions:** Listen to CD Track 11 and put the given verb into the blank.

ฟัง CD Track 12 แล้วเติมคำที่กำหนดให้ลงในช่องว่าง

make      sweep      take wash      sweep

Hi my name is Adam. I live with my family in a big house. I have two sisters and one brother. We share many chores with our parents. My brother and I \_\_\_\_ the trash out. We also \_\_\_\_ the dishes every day. I also \_\_\_\_ my bed in the morning. My sister, Emily, \_\_\_\_ the floor and Nanny, the little sister, she \_\_\_\_ the floor once a week.



feed      make      mop      sweep      take      walk

Hi my name is Sally. My family is small. I have one sister. We live in a flat in a tall building. I help my family with the chores. I \_\_\_\_ my own bed. Every day, I \_\_\_\_ the dog and \_\_\_\_ the cat. My father \_\_\_\_ the trash out in the evening. I help my mother \_\_\_\_ and \_\_\_\_ the floor once a week.



หน่วยการเรียนรู้ที่ 1 Me & My Family เรื่อง Doing Housework เรื่องย่อยที่ 1 | Clean My Room  
ใบงานที่ 3 More Housework

- ขั้นตอนการทำกิจกรรม 1. จับคู่กับเพื่อนอ่านบทอ่านแล้วขีดเส้นใต้กลุ่มคำที่เกี่ยวข้องกับงานบ้าน  
2. เขียนกลุ่มคำใต้ภาพที่มีความหมายตรงกัน

**Instructions:** Read a passage and underline the house work and then write these words under the correct pictures.

Everyone in my family has to do housework every weekend. My mum washes the clothes on Saturday morning. My dad mows the lawn on Sundays. My grandfather cooks the big meals on Sundays too. I help my mother iron the clothes. My brother and my sister, Nanny, water the plants on Saturdays and Sundays. And Emily vacuums the carpet once a week.



.....



.....



.....



.....



.....



.....

หน่วยการเรียนรู้ที่ 1 Me & My Family เรื่อง Doing Housework เรื่องย่อยที่ 2 I Can Do It  
ใบงานที่ 2 Our House

- ขั้นตอนการทำกิจกรรม
1. ฟัง CD Track 13 เรื่อง Our House แล้ววงกลมคำศัพท์ที่ได้ยิน
  2. ฟัง CD ซ้ำ เพื่อตรวจคำตอบและแก้ไขข้อผิดพลาด
  3. ฟัง CD ซ้ำและอ่านออกเสียงประโยคตามที่ได้ยิน

**Instructions:** Listen and circle the word you hear.

## Our House

Hello! My name is Elizabeth, but my ..... (parents/family) and friends call me Beth. I am ten years old and I live with my ..... (parents/grandparents) and my brother in this house. My father is a doctor. My mother is a housewife.

On weekdays, we help our mom do the housework. My mom always ..... (cooks / books) dinner for us while my dad ..... (gets / sets) the table. After dinner I always..... (wash / watch) the dishes while my brother..... (takes / makes) the rubbish out.

On weekends, my dad spends long hours..... (watering / pouring) the plants. My mom likes to take care of her ..... (wonderful / beautiful) roses. On Sundays we usually go to the ..... (cinema/library) or to the park where we play football or ride a bike. What a happy family!

หน่วยการเรียนรู้ที่ 1 Me & My Family เรื่อง Doing Housework เรื่องย่อยที่ 2 I Can Do It  
ใบงานที่ 2 Our House (ต่อ)

Answer the following questions.

1. How old is Beth?

---

2. What is her father's job?

---

3. What is her mother's job?

---

4. Who sets the table for dinner?

---

5. What does her brother's duty?

---

6. What kind of flower does Beth's mother like?

---

7. What do they usually do at the park?

---

8. When do they usually go to the cinema?


---



หน่วยการเรียนรู้ที่ 1 Me & My Family เรื่อง Happy Home เรื่องย่อยที่ 1 My Daddy  
ใบงานที่ 1 Reading Time

ขั้นตอนการทำกิจกรรม จับคู่กันอ่านเนื้อเรื่องและเติมข้อมูลในตาราง

Instructions: Read a passage and fill in the box.



## CRISTIANO RONALDO

This is Cristiano Ronaldo dos Santos Aveiro, a famous football player.  
He plays in Real Madrid football team.  
He is 26 years old. His birthday is on 5th February.  
He comes from Portugal.  
He's got a brother and two sisters.  
He's handsome. He's got brown hair and brown eyes.  
He's 185 cm tall. He can run very fast and he scores many goals.  
His favourite number is 7. His favourite colour is red.  
He likes fish and chips and he drinks Coca Cola.



BIRTHDAY :	HAIR :
AGE :	EYES :
COUNTRY :	FAVOURITE COLOUR :
SISTERS/BROTHERS :	FAVOURITE FOOD :
JOB :	FAVOURITE DRINK :
FOOTBALL TEAM :	FAVOURITE NUMBER :

หมายเหตุ ความหมายคำศัพท์ famous (มีชื่อเสียง)

หน่วยการเรียนรู้ที่ 1 Me & My Family เรื่อง Happy Home เรื่องย่อยที่ 1 My Daddy  
ใบงานที่ 2 My Dad

- ขั้นตอนการทำกิจกรรม
1. กรอกข้อมูลคุณพ่อของนักเรียนลงในตาราง Part A
  2. นำข้อมูลใน Part A มาเติมลงใน Part B
  3. พลัดกันอ่านออกเสียงข้อความ

**Instructions:** A) Complete the form. Use your Dad's information.

เติมข้อความลงในแบบฟอร์มให้สมบูรณ์โดยใช้ข้อมูลตามจริง

NAME :	JOB :
NICKNAME :	HAIR :
BIRTHDAY :	EYES :
AGE :	FAVOURITE COLOUR :
COUNTRY :	FAVOURITE FOOD :
SISTERS/BROTHERS :	FAVOURITE SINGER :

B) Use the information from Part A to complete the passage below.

นำข้อมูลจาก Part A มาเติมลงใน Part B ให้สมบูรณ์

My Dad's name is .....

He is ..... years old. His birthday is on .....

..... . He has got .....

brother(s) and ..... sister(s).

My Dad is a/an ..... . He works at/on .....

..... . He has got ..... eyes and .....

..... hair. His favourite colour is .....

.....and his favourite food is ..... . His favourite singer is.....



หน่วยการเรียนรู้ที่ 1 Me & My Family เรื่อง Happy Home เรื่องย่อยที่ 1 My Daddy  
ใบงานที่ 3 Interview Time

- ขั้นตอนการทำกิจกรรม 1. สัมภาษณ์นักเรียนคนอื่น 3 คน และเติมคำตอบลงในตาราง  
2. นำข้อมูลจากการสัมภาษณ์มาเขียนตามตัวอย่าง

Instructions: A) Interview your three friends and fill in the box.

Question	Name.....	Name.....	Name.....
What does your father do?			
Where does he work?			
What is he like?			
What does he look like?			

B) Write the details from the interview. เขียนข้อมูลที่ได้จากการสัมภาษณ์

Example: Dan's father is a teacher. He works at school.

He is kind. He has got short black hair.

- .....'s (Name) father is a ..... . He works at .....  
He is ..... . He has got.....
- .....'s (Name) father is a ..... . He works at .....  
He is ..... . He has got.....
- .....'s (Name) father is a ..... . He works at .....  
He is ..... . He has got.....

หน่วยการเรียนรู้ที่ 1 Me & My Family เรื่อง Happy Home เรื่องย่อยที่ 2 My Beloved Father  
ใบงานที่ 1 Reading Time

ขั้นตอนการทำกิจกรรม จับคู่กับเพื่อนอ่านเรื่องแล้วเขียนตอบคำถาม

**Instructions:** Read the text and answer the questions.

Hi, my name is Laura, I am nine years old and I live in London. I have a wonderful family .There are six people in my family. There are my grandparents, my parents, me and my brother. My grandfather, Paul, is very good to me. My grandmother, Jinny, is a good cook and a kind woman. My father, Jack, is a brave fire fighter. He helps a lot of people. My mother's name is Nanny. She is a nurse and she is kind. She has long hair and wears glasses. My brother, Dylan, is 6 years old, he is very funny. We get along very well. I love my family very much.

1. How old is Laura?

She is \_\_\_\_\_ years old.

2. How many people are there in her family?

There are \_\_\_\_\_ members in her family.

3. What does Jack do?

He is a \_\_\_\_\_

4. What is Jinny like?

She is a \_\_\_\_\_ woman.

5. What does Nancy look like?

She has got \_\_\_\_\_ hair and wears \_\_\_\_\_

6. How many brothers does Laura have?

She has got \_\_\_\_\_

7. Is Laura's grandmother a good cook?

\_\_\_\_\_

หน่วยการเรียนรู้ที่ 1 Me & My Family เรื่อง Happy Home เรื่องย่อยที่ 2 My Beloved Father  
ใบงานที่ 2 Our Family

ขั้นตอนการทำกิจกรรม ตอบคำถามเกี่ยวกับนักเรียนเองและสมาชิกในครอบครัว

**Instructions:** Answer the following question about your family.

1. How old are you?

I am ..... years old.

2. How many people are there in your family?

There are ..... people in my family.

3. What does your father do?

He is a (an) .....

4. What does your father look like?

He has got .....

5. What does your mother do?

She is a (an) .....

6. What does your mother look like?

She has got .....

7. Do you have grandparents? (ตอบ Yes หรือ No)

.....

8. Do you have any brothers or sisters? How many?

.....

แนวคำตอบข้อ 8 I have ..... brother(s)/sisters (s). หรือ I have no brother/sister

หน่วยการเรียนรู้ที่ 1 Me & My Family เรื่อง Happy Home เรื่องย่อยที่ 2 My Beloved Father  
ใบงานที่ 3 Describing Our Beloved Family

ขั้นตอนการทำกิจกรรม

- เขียนบรรยายภาพสมาชิกในครอบครัวโดยใช้คำศัพท์ที่กำหนด (ดูตัวอย่างจากใบงานที่ 1)
- วาดภาพสมาชิกในครอบครัวที่นักเรียนชื่นชอบ 1 คน แล้วบอกชื่อ อายุ บรรยายรูปร่างลักษณะภายนอก นิสัย อาชีพ และสถานที่ทำงาน

Instructions: Describe our beloved family.


**farmer**  
**gray hair**



**kind**  
**moustache**  
**farm**


This is my grandfather, he is a \_\_\_\_\_ . He works on \_\_\_\_\_ .  
He has got \_\_\_\_\_ and \_\_\_\_\_ .  
He is very \_\_\_\_\_ to me.

**funny**  
**smart**  
**cute**



**blond hair**  
**student**

This is my sister, she is a \_\_\_\_\_ . She has got \_\_\_\_\_ .  
She is a \_\_\_\_\_ girl. She is very \_\_\_\_\_ and \_\_\_\_\_ .



This is my.....  
.....  
.....  
.....  
.....

หน่วยการเรียนรู้ที่ 1 Me & My Family เรื่อง Bedtime Story เรื่องย่อที่ 1 Goldilocks and the Three Bears  
ใบงานที่ 1 Fill in the Missing Words

ขั้นตอนการทำกิจกรรม

1. จับคู่กับเพื่อน ฟังเรื่องจาก CD Track 15 แล้วเลือกคำที่กำหนดให้เติมลงในช่องว่างให้ได้ความสมบูรณ์
2. อ่านเรื่องที่สมบูรณ์อีกครั้ง แล้วตอบคำถามในข้อ B

Instructions: A) Listen and fill in the missing words.

did set three pour bears breakfast milk table porridge
---

Once upon a time there were \_\_\_\_\_.

One morning the bears were busy getting ready for \_\_\_\_\_.

I'll make the \_\_\_\_\_.

I'll \_\_\_\_\_ the \_\_\_\_\_.

I'll \_\_\_\_\_ the \_\_\_\_\_. I'll set the table.

And they did. And they \_\_\_\_\_.

Baby set the table.

Mama poured the milk.

And they all sat down.

B) Read the story and answer the questions.

Who set the table? .....

Who poured the milk? .....

Who made the porridge? .....

หน่วยการเรียนรู้ที่ 1 Me & My Family เรื่อง Bedtime Story เรื่องย่อที่ 1 Goldilocks and the Three Bears  
ใบงานที่ 2 Sequencing Story: Picture Sequence


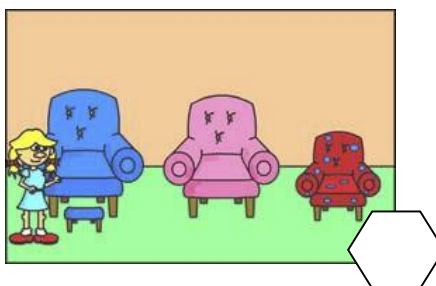

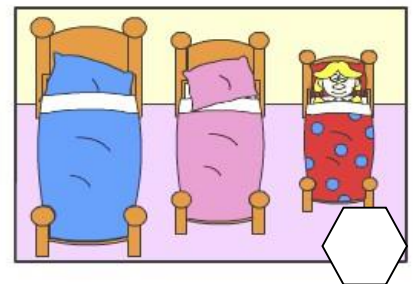
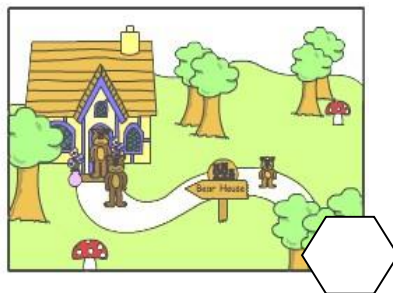
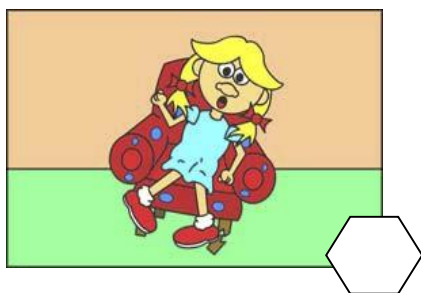

ขั้นตอนการทำกิจกรรม 1. จับคู่กับเพื่อนอ่านเรื่อง Goldilocks and the Three Bears

2. เรียงลำดับภาพให้ถูกต้องตามเนื้อเรื่อง โดยใส่หมายเลขในตารางของภาพแต่ละ

ภาพ

**Instructions:** Read and sequence the pictures.

Once upon a time there was a girl named Goldilocks. Goldilocks saw a little house. She went inside. Goldilocks saw a table with three bowls of porridge. She tasted the third bowl. It was just right, so she ate it up. Goldilocks saw three chairs. She sat on the third chair. It was just right. Oh no! It broke! Goldilocks went upstairs. She saw three beds. She tried the third bed. It was just right. She fell fast asleep. The Three Bears came home. They saw Goldilocks on the bed. Goldilocks ran home!





หน่วยการเรียนรู้ที่ 1 Me & My Family เรื่อง Bedtime Story เรื่องย่อที่ 1 Goldilocks and the Three Bears  
ใบความรู้ Goldilocks and the Three Bears

Once upon a time in the middle of the woods,  
There were three bears.  
One was a Papa bear,  
One was a Mama bear,  
One was a Baby bear.

Along came the girl with the golden curls.  
She knocked on the door but no one was there.  
So she walked right in because she didn't care.  
Home, home, home, came the Papa bear,  
Home, home, home, came the Mama bear,  
Home, home, home, came the Baby bear.

*(Change voice with each bear.)*

"Someone ate my porridge!," said the Papa bear. *(Use deep voice.)*

"Grrrrrrr!" *(Make claws of hands.)*

"Someone ate my porridge!," said the Mama bear. *(Use soft voice.)*

"Ahhhhhhh!" *(Put hands to face in shock.)*

"Someone ate my soup!," said the Baby bear. *(Use high, squeaky voice.)*

Hmmmmph!" *(Cross arms across chest and make pouting face.)*

"Someone sat in my chair!," said the Papa bear. "Grrrrrrrr!"

"Someone sat in my chair!," said the Mama bear. "Ahhhhhhh!"

"Someone broke my seat!," said the Baby bear. "Hmmmmmp!"

"Someone slept in my bed!," said the Papa bear. "Grrrrrrrr!"

"Someone slept in my bed!," said the Mama bear. "Ahhhhhhhh!"

"Someone is still in my bed!," said the Baby bear. Hmmmmp!"

*(Change to a whisper.)*

Just then Goldilocks woke up. *(Scream)*"Aaaaahhhhhhhhh!"

She jumped out of bed,

And she ran out of there!

"Bye, bye, bye," said the Papa bear.

"Bye, bye, bye," said the Mama bear.

"Hey, hey, hey," said the Baby bear. "This is the end of our tale."

ปรับจาก

หน่วยการเรียนรู้ที่ 1 Me & My Family เรื่อง Bedtime Story เรื่องย่อที่ 2 Put on the Puppets Show

ใบความรู้ Goldilocks and the Three Bears

Once upon a time there was a girl named Goldilocks.



One day she went for a walk in the woods.



Goldilocks saw a little house.



She went inside.



หน่วยการเรียนรู้ที่ 1 Me & My Family เรื่อง Bedtime Story เรื่องย่อยที่ 2 Put on the Puppets Show

ใบความรู้ Goldilocks and the Three Bears (ต่อ)



Goldilocks saw a table with  
three bowls of porridge.



She tasted the first bowl.  
It was too hot.




She tasted the second bowl.  
It was too cold.



She tasted the third bowl.  
It was just right, so she ate it up.

หน่วยการเรียนรู้ที่ 1 Me & My Family เรื่อง Bedtime Story เรื่องย่อยที่ 2 Put on the Puppets Show

ใบความรู้ Goldilocks and the Three Bears (ต่อ)



Goldilocks saw three chairs.



She sat on the first chair.

It was too high.



She sat on the second chair.


It was too low.



She sat on the third chair.

It was just right. Oh no!

หน่วยการเรียนรู้ที่ 1 Me & My Family เรื่อง Bedtime Story เรื่องย่อยที่ 2 Put on the Puppets Show  
 ใ้บทความรู้ Goldilocks and the Three Bears (ต่อ)



Goldilocks went upstairs.  
 She saw three beds.



She tried the first bed.  
 It was too hard.



She tried the second bed.  
 It was too soft.




She tried the third bed.  
 It was just right.  
 She fell fast asleep.

หน่วยการเรียนรู้ที่ 1 Me & My Family เรื่อง Bedtime Story เรื่องย่อยที่ 2 Put on the Puppets

Showใบความรู้ Goldilocks and the Three Bears (ต่อ)

The Three Bears came home.  
They saw Goldilocks on the bed.  
Just then Goldilocks woke  
up."Aaaaahhhhhhhhh!"  
She jumped out of bed,  
And she ran out of there!



หน่วยการเรียนรู้ที่ 1 Me & My Family เรื่อง Bedtime Story เรื่องย่อยที่ 2 Put on the Puppet Show

### ใบงาน Make a Mask

ขั้นตอนการทำกิจกรรม ตัดภาพติดบนกระดาษแข็ง ทำหน้ากากแล้วนำมาเชิดหุ่น

**Instructions:** Cut and make a mask then put on a puppet show.

### Goldilocks







หน่วยการเรียนรู้ที่ 1 Me & My Family เรื่อง Bedtime Story เรื่องย่อยที่ 2 Put on the Puppet Show

ใบงาน Make a Mask (ต่อ)

ขั้นตอนการทำกิจกรรม ตัดภาพติดบนกระดาษแข็ง ทำหน้ากากแล้วนำมาเชิดหุ่น

Instructions: Cut and make a mask then put on a puppet show.

Papa Bears





หน่วยการเรียนรู้ที่ 1 Me & My Family เรื่อง Bedtime Story เรื่องย่อยที่ 2 Put on the Puppet Show  
ใบงาน Make a Mask (ต่อ)

ขั้นตอนการทำกิจกรรม ตัดภาพติดบนกระดาษแข็ง ทำหน้ากากแล้วนำมาเชิดหุ่น

Instructions: Cut and make a mask then put on a puppet show.

Mama Bears





หน่วยการเรียนรู้ที่ 1 Me & My Family เรื่อง Bedtime Story เรื่องย่อยที่ 2 Put on the Puppet Show

แผนภูมิ Chant



### Chant: Three Brown Bears

By Judith McNitt (Sung to "Three Blind Mice")

Three brown bears.  
Three brown bears.  
See all their beds.  
See all their chairs.

The mommy cooked in  
a big brown pot.  
The daddy's porridge  
Was much too hot.  
The baby bear  
Always cried a lot.  
Three brown bears

