

หน่วยการเรียนรู้ที่ 6 Festivals & Celebrations เรื่อง Children's Day เรื่อง  
ย่อยที่ 2 Children's Day in AEC

ใบงาน Children's Day in ASEAN

**Instructions:** Search about Children's Day in ASEAN community from internet.

ค้นหาเกี่ยวกับวันเด็กของประเทศในกลุ่มสมาชิกอาเซียนทางอินเทอร์เน็ต

Country	Nationality	Children's Day
Laos	—	—
Myanmar	—	—
Malaysia	—	—
Vietnam	—	—
Cambodia	—	—
Singapore	—	—

The Philippine s	—	—
Indonesia	—	—
Brunei	—	—

หน่วยการเรียนรู้ที่ 6 Festivals & Celebrations เรื่อง Children's Day เรื่อง  
 ย่อยที่ 1 Children's Day in Thailand  
 ใบงานที่ 1 Children's Day

**Instructions:** Read the conversation and answer the questions.  
 อ่านบทสนทนาแล้วตอบคำถาม



Waree: Where are you going tomorrow?

Teera: I'm going to the cinema. It's half price on  
 Children's Day.

Waree: Oh! That's nice.

Teera: Will you come with me?

Waree: I'm afraid not. It will be crowded.

Teera: Then, where are you going?

Waree: I think I should go to the book store. There is  
 also a special price on books on Children's  
 Day.

Teera: Wow! That's interesting. I will go there after the  
 cinema.

Waree: See you then. Bye.

Teera: Bye.

คำศัพท์	cinema = โรงภาพยนตร์	half price = ครึ่ง
ราคา	special price = ราคาพิเศษ	to be crowded = มี
คนแน่นมาก	afraid not = เกรงว่าจะไม่ (ปฏิเสธอย่างสุภาพ)	

หน่วยการเรียนรู้ที่ 6 Festival & Celebrations เรื่อง Children's Day เรื่องย่อย  
ที่ 1 Children's Day in Thailand  
ใบงานที่ 1 Children's Day

1. Where is Teera going tomorrow?

\_\_\_\_\_.

2. Is Waree going with Teera?

\_\_\_\_\_.

3. Where is Waree going tomorrow?

\_\_\_\_\_.

4. Why is she going there?

\_\_\_\_\_.

5. Where will Teera go after going to the cinema?

\_\_\_\_\_.

6. Why does Teera want to go to the cinema?

\_\_\_\_\_.






หน่วยการเรียนรู้ที่ 6 Festivals & Celebrations เรื่อง Children's Day เรื่อง  
ย่อยที่ 1 Children's Day in Thailand  
ใบงานที่ 2 Children's Day Activity

**Instructions:** Draw a picture about the activity you want to do on  
Children's Day and describe it briefly.

วาดภาพกิจกรรมที่นักเรียนอยากทำในวันเด็กและเขียน



On Children's Day I want to \_\_\_\_\_

---

---

---

I want to go to the zoo.	I want to go to the cinema.
I want to go to the market.	I want to go to the book store.
I want to go to the beach.	I want to go to the museum.
I want to go to the amusement park.	I want to go to the market.
I want to see animals.	I want to see a movie.
I want to buy a toy	I want to buy a book.
I want to eat ice cream.	I want to swim.
I want to play game.	



หน่วยการเรียนรู้ที่ 6 Festivals & Celebrations เรื่อง Festivals เรื่อง  
ย่อยที่ 3 Christmas Day 1  
ใบงานที่ 1 Sing a Song

**Instructions:** Read and sing Christmas song.

อ่านเนื้อเพลงและฝึกร้องเพลงคริสต์มาส

We wish you a Merry Christmas,  
We wish you a Merry Christmas;  
We wish you a Merry Christmas and a Happy New Year.  
Glad tidings we bring to you and your kin;  
We wish you a Merry Christmas and a Happy New Year.

Now bring us a some figgy pudding  
Now bring us a some figgy pudding  
Now bring us a some figgy pudding  
And a cup of good cheer

Glad tidings we bring to you and your kin  
We wish you a Merry Christmas and a Happy New Year.  
We won't go until we get some,  
We won't go until we get some;  
We won't go until we get some, so bring some out here

Glad tidings we bring to you and your kin  
We wish you a Merry Christmas and a Happy New Year.

We wish you a Merry Christmas;  
We wish you a Merry Christmas;  
We wish you a Merry Christmas and a Happy New Year.

Glad tidings we bring to you and your kin  
We wish you a Merry Christmas and a Happy New Year.

<http://www.youtube.com/watch?v=WOe1RVuDJDk&index=1&list=RDWOe1RVuDJDk>



ต6/ผ.9

หน่วยการเรียนรู้ที่ 6 Festivals & Celebrations เรื่อง Festivals เรื่อง  
ย่อยที่ 3 Christmas Day 1  
ใบงานที่ 2 Santa Claus

**Instructions:** Colour Santa Claus in your imagination and describe the picture as the example.

ระบายสีภาพตามจินตนาการและเขียนคำบรรยายภาพตามตัวอย่าง



**Example: red hat**

.....

.....

.....

.....

.....

.....

.....

.....

.....

.....

.....

★★★★	๓๖/๗ ๑
------	--------

หน่วยการเรียนรู้ที่ 6 Festivals & Celebrations เรื่อง Festivals เรื่อง  
ย่อยที่ 3 Christmas Day 1  
ใบงานที่ 3 Wish List

**Instructions:** Write your wish list on Christmas Day.


เขียนสิ่งที่นักเรียนปรารถนาในวันคริสต์มาส โดยนักเรียน  
สามารถใช้คำศัพท์ในกล่องสี่เหลี่ยมหรือ

เขียนเพิ่มเติมให้ครบ 8 อย่าง

get a gift, get a book, get a new computer  
get a new bicycle, get a toy, get a doll

## My Christmas Wish List

Name: \_\_\_\_\_



**Possessive  
Adjectives**

**Possessive  
Pronouns**

Whose \_\_\_\_\_ is this?



Whose \_\_\_\_\_ is this?



Whose \_\_\_\_\_ are these?



Whose \_\_\_\_\_ is this?





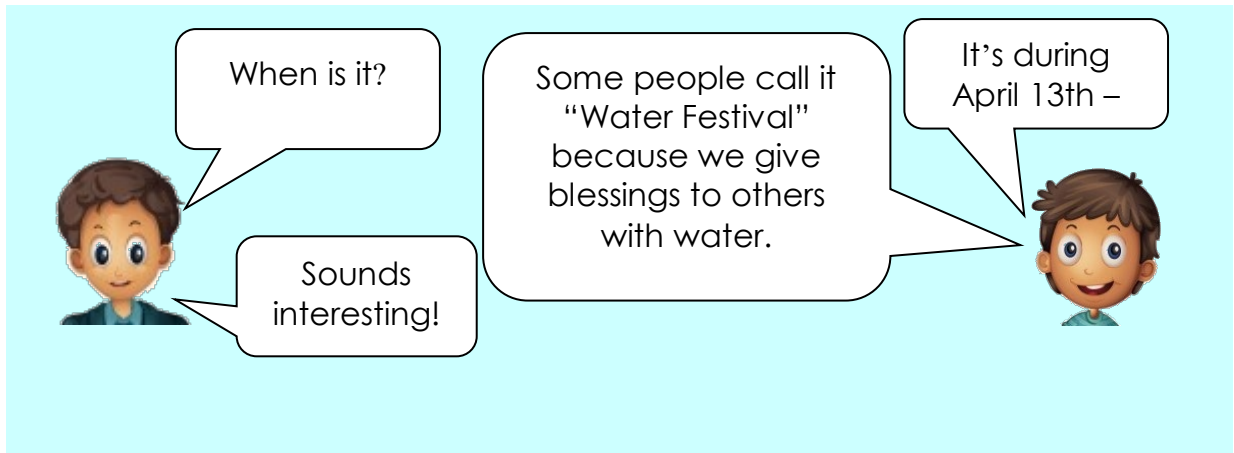
หน่วยการเรียนรู้ที่ 6 Festivals & Celebrations เรื่อง Festivals เรื่อง  
ย่อยที่ 2 Songkran Festival  
ใบงาน What is Songkran?

**Instructions:** Read the dialogue below. Then tick ✓(True) or  
×(False).

อ่านบทสนทนาด้านล่าง แล้วตอบคำถามว่าประโยคใดถูก  
หรือผิด

**Tim is interested in Thai festivals. He is talking to Poom.**

<b>Tim</b>	Can you tell me about festivals in Thailand?	<b>Poom</b>
		
		
	What is Songkran?	
		



Put ✓ or ✗.

- |   | <b>True</b> | <b>False</b> |
|---|-------------|--------------|
| 1. Songkran festival is in November.  | _____       | _____        |
| 2. Songkran is Thai New Year's Day.   | _____       | _____        |
| 3. Songkran is a well-known festival in Thailand.                                       | _____       | _____        |
| 4. Tim is not interested in Songkran festival.  | _____       | _____        |
| 5. The Water Festival in Thailand is during April 13 <sup>th</sup> - 15 <sup>th</sup> . | _____       | _____        |



หน่วยที่ 6 Festivals & Celebrations เรื่อง Great Days เรื่องย่อยที่ 4  
The King's Great Day

ใบงานที่ 2 King Bhumibol

Instructions: Read the text and answer the questions.

อ่านเนื้อเรื่องแล้วตอบคำถาม

King Bhumibol



King Bhumibol Adulyadej was born on Monday, 5<sup>th</sup> December 1927. He was the youngest son of Prince Mahidol of Songkhla and Mom Sangwal. He married Queen Sirikit on 28<sup>th</sup> April 1950. He went to every place in Thailand to visit his people. He saw the farmers' problems about the drought. There was not enough rainfall for them to grow their crops. So he made artificial rain for them.

ศัพท์: was born = พระราชสมภพ married = อภิเษก

สมรส (แต่งงาน)

problem = ปัญหา

drought = ความแห้งแล้ง

crops = พืชไร่

artificial rain = ฝนเทียม

★★★★

ต.6/ผ.4

หน่วยที่ 6 Festivals & Celebrations เรื่อง Great Days เรื่องย่อยที่ 4  
The King's Great Day  
ใบงานที่ 2 King Bhumibol (ต่อ)

**Instructions:** Read the text and answer the questions.

อ่านเนื้อเรื่องแล้วตอบคำถาม

1. When was King Bhumibol born?

He was born on \_\_\_\_\_.

2. Who was King Bhumibol's father?

\_\_\_\_\_ was King Bhumibol's father.

3. Who is King's Bhumibol's wife?

\_\_\_\_\_ is King Bhumibol's wife.

4. Why did King Bhumibol go to every place

in Thailand?

Because he wanted to \_\_\_\_\_.


5. What can solve the drought?


\_\_\_\_\_.

หน่วยการเรียนรู้ที่ 6 Festivals & Celebrations เรื่อง Great Days เรื่อง  
ย่อยที่ 4 The King's Great Days  
ใบงานที่ 3 Artificial Rain

**Instructions:** Search and write a chart of making artificial rain.

ค้นคว้าข้อมูลจากแหล่งความรู้เรื่องทำฝนเทียมแล้วเขียน  
แผนภูมิการทำฝนเทียม






หน่วยการเรียนรู้ที่ 6 Festivals & Celebrations เรื่อง Popular Days เรื่อง  
ย่อยที่ 11 Valentine's Day

ใบงานที่ 1 Match the Pairs

ขั้นตอนการทำกิจกรรม

1. นักเรียนเขียนหมายเลขของรูปภาพ  ในช่องว่างรูป หน้า  
คำศัพท์ที่มีความหมายเดียวกัน
2. หัวหน้าห้องรับเฉลยจากครู แล้วตรวจคำตอบ
3. นักเรียนจับคู่กันอ่านออกเสียงคำศัพท์










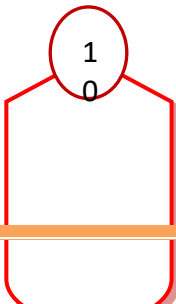


**Instructions:** Write the numbers of the pictures in front of the words which have the same



meanings. Then with your partner, read the words aloud.





# VALENTINE'S











# DAY

1 	2 	3 	4 	5 	6 
7 	8 	9 	10 	1 	1 



-  bunch of flowers
-  rose
-  heart
-  present

-  card
-  kiss
-  chocolate
-  candle


-  cupid
-  Valentine's Day
-  cake
-  rings



★★★★	ต6/พ.
------	-------

หน่วยการเรียนรู้ที่ 6 Festivals & Celebrations เรื่อง Great Days เรื่อง  
ย่อยที่ 11 Valentine's Day

ใบความรู้ที่ 2 Valentine cards








หน่วยการเรียนรู้ที่ 6 Festivals & Celebrations เรื่อง Popular Days เรื่อง  
ย่อยที่ 11 Valentine's Day  
เพลง

I Love You



\* I love you, your button nose



Your eyes, your ears your knees and toes

I love you up to the sky



Past the moon and stars so high

If you feel alone and scared



Always know that I'll be there



Just like one and one make two

You love me and I love you \*\*

I love you in every way

All you do and all you say



My love for you will always be

Deeper than the deep blue sea

Even if you're sad and blue

It's ok 'cause I love you

Just like one and one make two



You love me and I love you

(repeat \* - \*\*)

<http://www.youtube.com/watch?v=y0bOi8v8f4s>