

หน่วยการเรียนรู้ที่ 4 Food and Drinks เรื่อง Variety of Food and Drinks เรื่องย่อยที่ 1 Variety of Food

ใบงาน Write the Words under the Pictures

Instructions: Write the word for each picture by using the words given in the box. Then say the words.

นำคำศัพท์ที่กำหนดให้ในกรอบด้านล่างนี้ไปเติมลงในช่องว่างให้ถูกต้องกับรูปภาพแล้วฝึกอ่านออกเสียง

bread

ice cream

rice

curry






jelly

salad

egg

noodles

soup

		
1.	2.	3.
		
4.	5.	6.
		
7.	8.	9.

หน่วยการเรียนรู้ที่ 4 Food and Drinks เรื่อง Variety of Food and Drinks เรื่องย่อยที่ 2 Variety of Drinks

ใบงาน Food or Drinks?

Instructions: Put the words in the correct groups and pronounce the words.

นำคำศัพท์ที่กำหนดให้เติมลงในตารางให้ตรงกับหมวดหมู่อาหารหรือเครื่องดื่มแล้วจับคู่พูดกับเพื่อน

bread

coffee

cola

egg

lemonade

milk

noodles

rice

salad

water

Is it food or a drink?

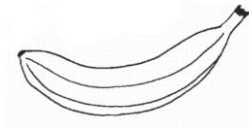
It's food.	It's a drink.
1.	6.
2.	7.
3.	8.
4.	9.
5.	10.

หน่วยการเรียนรู้ที่4 Food and Drinks เรื่อง Fruits เรื่องย่อยที่ 1 Fruit Variety
ใบงานที่ 1 Order and Match


- ขั้นตอนการทำกิจกรรม 1. เรียงตัวอักษรเป็นคำศัพท์ชื่อผลไม้เขียนในช่องว่าง
2. จับคู่คำศัพท์กับภาพ
3. ระบายสีภาพผลไม้

Instructions: Order the letters to make the correct word. Match the word with the correct picture.

Example alpep =



1. banana =



2. apayap =




3. orenag =



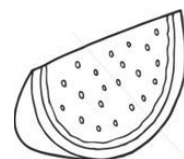
4. awfernmelo =



5. opomel =



6. ftuir =



หน่วยการเรียนรู้ที่ 4 Food and Drinks เรื่อง Fruits เรื่องย่อยที่ 2 My Favourite Fruit

ใบงานที่ 1 Survey

- ขั้นตอนการทำกิจกรรม 1. นักเรียนเดินถามเพื่อนโดยใช้โครงสร้าง What fruit do you like? และตอบคำถาม โดยใช้ I like _____.
2. เขียนชื่อเพื่อนและชื่อผลไม้ที่เพื่อนชอบตามหัวข้อที่กำหนดให้ในตาราง

Instructions: Ask your friends about their favourite fruits. Then write their names and their favourite fruits in the table.

Pim: What fruit do you like?

Tom: I like apples. 

Number	Names	Fruits
0	Tom	apples
1		
2		
3		
4		
5		



หน่วยการเรียนรู้ที่ 4 Food and Drinks เรื่อง Fruits เรื่องย่อยที่ 3 Fruits and Vegetables

ใบงานที่ 1 Fruits or Vegetables

ขั้นตอนการทำกิจกรรม เขียนชื่อผักและผลไม้ที่กำหนดให้ตามประเภทให้ถูกต้อง เติม a หรือ an หน้าคำศัพท์

Instructions: Write the words in the correct categories. Put a or an in front of the words given below.

pineapple

onion

papaya

strawberry

chili

potato

pomelo

lettuce

pear

tomato

mangosteen

bean



Fruits

Handwriting practice lines for the 'Fruits' category, consisting of 10 sets of three horizontal lines (top, middle dashed, bottom).



Vegetables

Handwriting practice lines for the 'Vegetables' category, consisting of 10 sets of three horizontal lines (top, middle dashed, bottom).



หน่วยการเรียนรู้ที่ 4 Food and Drinks เรื่อง Fruits เรื่องย่อยที่ 3 Fruits and Vegetables

ใบงานที่ 2 My Fruits and Vegetables

Instructions: Write the correct words in the table.











เขียนชื่อผักและผลไม้ที่กำหนดให้ลงในตารางโดยแยกเป็นผลไม้หรือผัก

cabbage
strawberry
potato

orange
papaya
carrot

tomato
onion

watermelon
mangosteen

Fruits		Vegetables	
			
			
			
			
			

หน่วยการเรียนรู้ที่ 4 Food and Drinks เรื่อง Choices of Food and Drinks เรื่องย่อยที่ 1 Healthy or Unhealthy Food

ใบงาน Is It Healthy?

Instructions: Choose the words to fill in the table and read aloud.

เติมคำศัพท์ลงในตารางให้ถูกต้องตามหมวดหมู่อาหารที่มีประโยชน์ต่อสุขภาพ
และอาหารที่ไม่มีประโยชน์ต่อสุขภาพ แล้วฝึกอ่านออกเสียง

apple
candy
ice cream

coffee
egg
jelly

cola
fish
milk

Is it healthy or unhealthy?

It's healthy.	It's unhealthy.
1.	1.
2.	2.
3.	3.
4.	4.
5.	5.



หน่วยการเรียนรู้ที่ 4 Food and Drinks เรื่อง Choices of Food and Drinks เรื่องย่อยที่ 2 Tastes of Food
ใบงานที่ 1 Tastes of Food (1)

- ขั้นตอนการทำกิจกรรม 1. อ่านคำศัพท์
2. นำคำศัพท์เติมลงในประโยคให้ถูกต้อง

Instructions: Look at the pictures and complete the sentences.

sour

salty

sweet



1. The _____ is _____.



2. The _____ is _____.



3. The _____ is _____.


หน่วยการเรียนรู้ที่ 4 Food and Drinks เรื่อง Choices of Food and Drinks เรื่องย่อยที่ 2 Tastes of Food


ใบงานที่ 1 Tastes of Food (2)


ขั้นตอนการทำกิจกรรม 1. อ่านประโยคคำถาม และดูรูปภาพ
2. เติมคำในประโยคคำตอบ

Instructions: Look at the pictures and complete the sentences.

1.  How does the lemon taste?
It tastes _____.

2.  How does the _____?
It tastes _____.

3.  How does the _____?
It _____.

4.  _____ does the _____?
_____.

หน่วยการเรียนรู้ที่ 4 Food and Drinks เรื่อง Choices of Food and Drinks
เรื่องย่อยที่ 4 Making a Drink and a Sandwich

ใบงาน How to Make Lemonade

- ขั้นตอนการทำกิจกรรม 1. อ่านขั้นตอนการทำน้ำมะนาว a-f
2. เรียงลำดับขั้นตอนการทำน้ำมะนาวโดยใส่หมายเลข 1-6 หน้าประโยค

Instructions: Rearrange the steps of making the lemonade.



- _____ a. Add some salt.
 1 b. First, cut a lemon in half.
_____ c. Add some sugar and water.
_____ d. Next, squeeze the juice from the lemon.
_____ e. Last, pour the lemonade into the jug.
_____ f. Put ice cubes in the jug.

หน่วยการเรียนรู้ที่ 4 Food and Drinks เรื่อง Menus เรื่องย่อยที่ 2 Mini Menu

เกม How Much Is It?

Student A

- ขั้นตอนการทำกิจกรรม 1. จับคู่ทำกิจกรรมกับเพื่อน
2. อ่านเมนูและพูดถาม-ตอบราคาอาหาร เครื่องดื่มกับเพื่อน

Instructions: Ask and answer with your friend.

Student A: How much is lemonade?
Student B: It's 13 baht.

FOOD



apple 18 baht



cake 25 baht



ice cream 30 baht

DRINKS



lemonade _____ baht



milkshake _____ baht



hot chocolate _____ baht

THANK YOU



หน่วยการเรียนรู้ที่ 4 Food and Drink เรื่อง Menu เรื่องย่อยที่ 2 Mini Menu

เกม How Much Is It?

Student B

- ขั้นตอนการทำกิจกรรม 1. จับคู่ทำกิจกรรมกับเพื่อน
2. อ่านเมนูและพูดถาม-ตอบราคาอาหาร เครื่องดื่มกับเพื่อน

Instructions: Ask and answer with your friend.

Student B: How much is an apple?
Student A: It's 18 baht.



apple _____ baht



lemonade 13 baht



cake _____ baht



milkshake 20 baht



ice cream _____ baht



hot chocolate 22 baht

THANK YOU

หน่วยการเรียนรู้ที่ 4 Food and Drinks เรื่อง Menus เรื่องย่อยที่ 2 Mini Menu

ใบงาน My Menu

- ขั้นตอนการทำกิจกรรม 1. วาดภาพอาหาร และเครื่องดื่ม ระบายสี เขียนชื่ออาหารพร้อมระบุราคา
2. พุดถาม-ตอบราคาอาหาร เครื่องดื่มของตนเองกับเพื่อน

Instructions: Draw a food or a drink. Write its name and price and talk to your friend.

Food

_____ baht.

Drink

_____ baht.



แบบทดสอบหลังเรียน (Post-test)
 หน่วยการเรียนรู้ที่ 4 Food and Drinks
 ชั้นประถมศึกษาปีที่ 2

คำชี้แจง

1. แบบทดสอบมีจำนวน 10 ข้อ ข้อละ 1 คะแนน
2. ทำเครื่องหมาย X ทับอักษร a, b หรือ c ที่ถูกที่สุดเพียงข้อเดียว

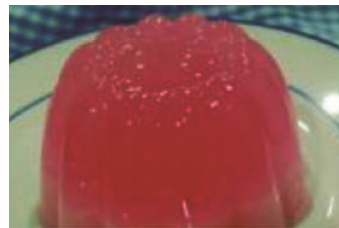
Instructions: Choose the best answer.

เลือกคำตอบที่ถูกต้องที่สุด

1. What is this?

It is _____.

- a. cake
- b. a jelly
- c. an orange



2. Milk is _____.

- a. food
- b. a fruit
- c. a drink



3. What is it?

- a. It is a cherry.
- b. It is an orange.
- c. It is a strawberry.



4. What fruit do you like?

I like _____.

- a. bananas
- b. papayas
- c. apples



5. Is it a fruit or a vegetable?

It is a _____.

- a. vegetable
- b. fruit
- c. a and b



6. Fish is _____.

- a. a vegetable
- b. an unhealthy food
- c. a healthy food



7. A: How does the lemon taste?

B: It tastes _____.

- a. sour
- b. sweet
- c. salty



8. ข้อใดเป็นขั้นตอนแรกของการทำน้ำมะนาว

- a. Add some salt.
- b. Add some sugar and water.
- c. First, cut a lemon in half.



ข้อ 9 -10 อ่านบทสนทนาแล้วเติมคำในช่องว่างให้ถูกต้อง

A: Can I have some milk, please?

B: Yes. ____ (9) ____.

A: Thank you.

B: You're welcome.

A: ____ (10) ____?

B: It's twenty baht.

9. a. Here there is.

b. Here you are.

c. Here is milk.

10. a. How much is it

b. How old are you

c. How many do you have

